

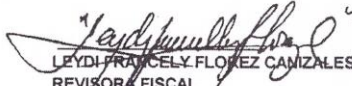


FUNDACION SEMBRADORES DE PAZ-CALI
ESTADO DE RESULTADOS INTEGRAL FUNDACION CONSOLIDADO Y COMPARATIVO
A ENERO 01 A DICIEMBRE 31 DE 2020-2019

	REVEL	AÑO 2020	%	AÑO 2019	%
INGRESOS					
INGRESOS OPERACIONALES	11				
- Donaciones		24,980,000	80%	33,835,334	71
- Actividades varias		1,920,100	7%	6,267,752	13
TOTAL INGRESOS OPERACIONALES		26,900,100	87%	\$ 40,103,086	84
EGRESOS OPERACIONALES.DE ADMINISTRACION	13				
- Gastos de Personal		4,656,075	15%	23,562,260	50
- Honorarios		8,860,000	29%	11,000,000	23
- Servicios Públicos		573,129	0%	3,441,501	7
- Otros Servicios		350,000	0%	816,700	2
- Legales		1,237,300	4%	1,242,094	3
- Impuestos-Tasa bomberil y CVC		208,800	1%	251,000	1
- Depreciación		4,522,206	15%	-	-
- Mto. y Reparaciones casa, comput.y máquinas		161,450	1%	2,370,807	5
- Papelería y fotocopias		203,330	1%	906,500	2
- Transportes		1,117,250	4%	2,341,900	5
- Refrigerios		675,920	2%	2,818,523	6
- Elementos de Aseo y Cafetería		198,220	1%	1,266,851	3
- Activos de Menor Cuantía		-	-	1,525,900	3
- Otros gastos		35,000	0%	766,806	2
TOTAL EGRESOS OPERACIONALES		22,796,680	74%	52,310,842	151
TOTAL PERDIDA OPERACIONAL				-12,207,756	-26
INGRESOS NO OPERACIONALES	12				
- Reintegro de Costos y Gastos		670,895	2%	7,039,502	15
- Ajuste al Peso		400	-	455	-
- Financieros		9,957	-	402,141	1
- Aprovechamientos		3,450,000	11%	-	-
TOTAL OTROS INGRESOS NO OPERAC.		4,131,252	13%	7,442,098	21
TOTAL INGRESOS		31,031,352	100%	\$ 47,545,184	100
EGRESOS NO OPERACIONALES	14				
- Financieros		183,920	1%	297,883	1
- Ajuste al Peso		6,650	0%	22,610	0
- Donaciones		4,157,098	13%	10,777,964	23
- Impuestos Asumidos		1,103,000	4%	53,894	0
TOTAL EGRESOS NO OPERACIONALES		5,450,668	18%	11,152,331	31
TOTAL EGRESOS		28,249,348	91%	63,463,173	182
EXCEDENTE/PERDIDA DEL EJERCICIO		2,782,004	9%	\$ (15,917,989)	-33


GUILLERMO MESA VELASQUEZ
REPRESENTANTE LEGAL


MARIA DULFAY ARANGO G.
CONTADORA PUBLICA
T.P. No. 65633-T


LEYDI FRANCELY FLOREZ CAMZALES
REVISORA FISCAL
T.P. No. 135113-T

FUNDACION SEMBRADORES DE PAZ-CALI
ESTADO DE SITUACION FINANCIERA FUNDACION
COMPARATIVO A DICIEMBRE 31 DE 2020-2019
(EXPRESADO EN PESOS COLOMBIANOS)

	ANO 2020	%	ANO 2019	%	ANO 2020	%	ANO 2019	%
ACTIVOS								
ACTIVOS CORRIENTES								
- Efectivo y Equivalentes de Efectivo	75,282,679	29%	33,808,292	15%			3,653,741	2%
- Deudores Comerciales y Otras Clas. por C.	2,376,747	1%	3,673,855	2%			42,000	0%
TOTAL ACTIVOS CORRIENTES	77,659,426	30%	37,482,147	26%	2,226,329	1%	3,695,741	2%
ACTIVOS NO CORRIENTES								
- Edificios y Construcciones	171,480,000	65%	171,480,000	70%			28,682,523	13%
- Maquinaria y Equipo	11,126,720	4%	11,126,720	5%			32,378,264	15%
- Equipo de Oficina y Muebles y Enseres	6,313,648	2%	5,925,082	3%				
- Otros (Instrumentos Musicales)	3,221,530	1%	3,510,096	2%				
- Equipo de Computo y Comunicac.	10,080,000	4%	10,080,000	5%				
- () Depreciacion Acumulada	-21,569,472	-8%	-17,047,266	-8%				
TOTAL PROPIEDAD PLANTA Y EQUIPO	180,652,426	70%	185,174,632	74%	62,813,304	24%	28,682,523	13%
INTANGIBLES								
- Licencias Software	1,685,200	1%	1,685,200	1%			2,375,369	1%
- () Depreciacion Acumulada	-1,570,000	-1%	-1,570,000	-1%			28,276,960	15%
TOTAL ACTIVO NO CORRIENTE	115,200	0%	115,200	0%	2,782,004	1%	175,659,375	79%
TOTAL ACTIVOS	258,427,052	100%	222,771,979	100%	258,427,052	100%	222,771,979	100%
PASIVOS								
PASIVOS CORRIENTES								
- Acreedores Comerciales y Otras								
- Impuestos Comientes por Pagar								
- Retenciones y Aportes					211,700	0%		
- Beneficios Laborales								
- Ingresos Recibidos para Terceros					62,813,304	24%	28,682,523	13%
TOTAL PASIVO CORRIENTE					65,251,333	25%	32,378,264	15%
TOTAL PASIVOS								
					65,251,333	25%	32,378,264	15%
PATRIMONIO								
- Capital Social					2,375,369	1%	2,375,369	1%
- Superávit de Capital Donaciones					28,276,960	11%	28,276,960	15%
- Excedente del Presente Ejercicio					2,782,004	1%	-15,917,989	-17%
- Excedentes Ejercicios Anteriores					159,741,386	62%	175,659,375	79%
TOTAL PATRIMONIO					193,175,719	75%	190,393,715	85%
TOTAL PASIVO Y PATRIMONIO	258,427,052	100%	222,771,979	100%	258,427,052	100%	222,771,979	100%

Guillermo Mesa Velasquez
GUILLERMO MESA VELASQUEZ
REPRESENTANTE LEGAL

Maria Dulfay Arango G.
MARIA DULFAY ARANGO G.
CONTADORA
T.P. No. 656633-T

Leydy Francely Florez Canizales
LEYDY FRANCELY FLOREZ CANIZALES
REVISORA FISCAL
T.P. No. 136113-T